

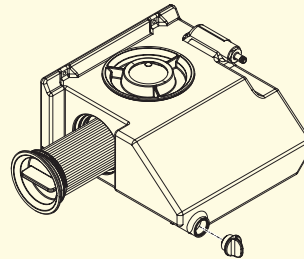
CEREC MC XL

Wasser wechseln:

Intervall: Bei Aufforderung durch das System nach 240min Schleifzeit
Nach Anleitung in der Gebrauchsanweisung
DENTATEC: 75ml

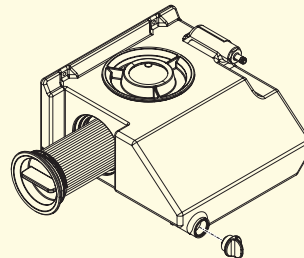
Filter reinigen:

Intervall: Bei Wasserwechsel und bei Meldung „Wasserdruck zu gering“.



Filter wechseln:

Intervall: Bei Beschädigung sofort, sonst nach 3 Monaten.



Schleif-Instrumente wechseln:


Intervall: Bei Aufforderung durch das System, spätestens nach 25 Restaurationen

Maschinenpflege

Intervall: 1-mal im Monat

Manuelle Blockspannung reinigen:

Manuelle Blockspannung nach Anleitung Reinigungsset (REF 61 77 161) **reinigen**.



Aufnahmekonusse und Spannzangen der Schleif-Instrumente reinigen:

Aufnahmekonusse (bei Schleif-Instrumente ohne Spannzange) und Spannzangen der Schleif-Instrumente nach Anleitung Reinigungsset (REF 61 77 161) **reinigen**.

Wasserdüsen überprüfen:

Falls die Wasserstrahlen nicht auf die Schleif-Instrumente treffen, die Wasserdüsen vorsichtig mit einer Sonde von Fremdkörpern befreien.

inLab MC XL

Wasser wechseln:

Intervall: Bei Aufforderung durch das System nach 240min Schleifzeit
Nach Anleitung in der Gebrauchsanweisung
DENTATEC: 75ml

Schleif-Instrumente wechseln:

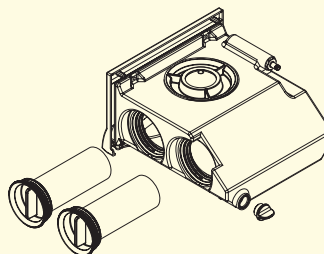
Intervall: Bei Aufforderung durch das System, spätestens nach 25 Einheiten

Maschinenpflege

Intervall: 1-mal pro Woche oder bei jedem 4. Wasserwechsel

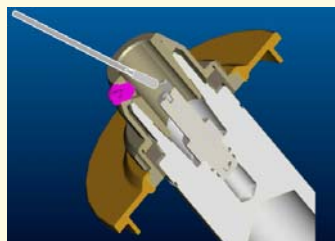
Filter wechseln:

Nach Anleitung in der Gebrauchsanweisung



Manuelle Blockspannung reinigen:

Manuelle Blockspannung nach Anleitung
Reinigungsset (REF 61 77 161) **reinigen**.



Aufnahmekonusse und Spannzangen der Schleif-Instrumente reinigen:

Aufnahmekonusse (bei Schleif-Instrumente ohne Spannzange) und Spannzangen der Schleif-Instrumente nach Anleitung Reinigungsset (REF 61 77 161) **reinigen**.

Wasserdüsen überprüfen:

Falls die Wasserstrahlen nicht auf die Schleif-Instrumente treffen, die Wasserdüsen vorsichtig mit einer Sonde von Fremdkörpern befreien.